

INFORME ANUAL

2020


ASPECTO CUANTITATIVO



INFORME ANUAL

2020

DEPARTAMENTO REGISTRO Y CONTROL



Anexos

DEPARTAMENTO CONTROL Y REGISTRO CURSOS DE EDUCACION VIAL REALIZADOS AÑO 2020

SEDE CENTRAL						
TRIMESTRES	REGULAR	TUTORIA	SUFICIENCIA	T.P.	ILETRADOS	TOTAL
I TRIMESTRE	28	21	642	20	3	714
II TRIMESTRE	22	8	186	9	0	225
III TRIMESTRE	39	21	542	29	0	631
IV TRIMESTRE	19	12	561	16	0	608
TOTAL	108	62	1931	65	3	2178

REGIONALES						
	REGULAR	TUTORIA	SUFICIENCIA	T.P.	ILETRADOS	TOTAL
I trimestre	92	71	1640	110	14	1927
II trimestre	66	28	776	62	0	932
III trimestre	101	66	2658	180	0	3005
IV trimestre	71	35	1615	89	0	1810
TOTAL	330	200	6689	441	14	7647

Fuente: Sistema de Acreditación de Conductores (SAC)

INFORME POR DEPARTAMENTO REGIONAL DURANTE EL AÑO 2020

REGIONAL	REGULAR	SUFICIENCIA	TUTORIA	T.P.	ILETRADO	TOTAL
PEREZ ZELEDON	21	479	0	30	1	531
SAN RAMON	31	615	32	53	1	732
CARTAGO	41	624	14	16	1	696
HEREDIA	35	579	38	37	1	690
LIBERIA	24	617	4	25	0	670
LIMON	5	505	0	44	1	555
PUNTARENAS	46	724	9	25	2	806
SAN CARLOS	25	660	13	34	1	733
GUAPILES	31	494	40	37	1	603
RIO CLARO	3	413	0	42	1	459
NICOYA	29	439	28	57	1	554
ALAJUELA	39	527	22	41	1	630
TOTAL	330	6676	200	441	12	7659

Fuente: Sistema de Acreditación de Conductores (SAC)

REGIONALES 2020

	REGULAR	TUTORIA	SUFICIENCIA	T.P.	ILETRADOS	TOTAL
I trimestre	92	71	1640	110	12	1925
II trimestre	66	28	763	62	0	919
III trimestre	101	66	2658	180	0	3005
IV trimestre	71	35	1615	89	0	1810
TOTAL	330	200	6676	441	12	7659

Fuente: Sistema de Acreditación de Conductores (SAC)

INFORME ANUAL

2020

DEPARTAMENTO EDUCACIÓN FORMAL



DEPARTAMENTO EDUCACIÓN FORMAL
INFORME ANUAL 2020


Departamentos	Estudiantes Capacitados	Docentes Asesorados	Padres y Otros	Total
Educación Formal	29904	1175	1379	32458
Hombres	15120	111	500	15731
Mujeres	14784	1064	879	16727
Parque Infantil	2919	68	9	2996
Hombres	1408	5	2	1415
Mujer	1511	63	7	0
Total	32.823	1243	1388	35.454

Fuente: Sistema de Acreditación de Conductores (SAC)

INFORME ANUAL

2020

DEPARTAMENTO EVALUACIÓN DE CONDUCTORES



DEPARTAMENTO DE EVALUACION DE CONDUCTORES
INFORME ANUAL 2020

	A1	A2	A3	B1	B2	B3	B4	C2	D1	D2	D3	Total
Mujer	338	1.715	124	13.624	88	59	9	64	38	11	90	16.160
Hombre	630	10.290	2.369	21.017	1.982	2.937	749	773	1.498	378	3.665	46.288
APTO	968	12.005	2.493	34.641	2.070	2.996	758	837	1.536	389	3.755	62.448
Mujer	226	969	49	10.882	25	9	3	18	0	0	0	12.181
Hombre	380	5005	659	12.564	538	590	223	169	8	2	15	20.153
NO APTO	606	5.974	708	23.446	563	599	226	187	8	2	15	32.334
Mujer	340	942	117	6.795	71	45	15	35	3	0	8	8.371
Hombre	751	3.667	1.384	7.119	1.302	1.531	592	552	280	47	514	17.739
NSP	1091	4.609	1.501	13.914	1.373	1.576	607	587	283	47	522	26.110
Total	2665	22.588	4.702	72.001	4.006	5.171	1.591	1.611	1.827	438	4292	120.892

Fuente: Sistema de Acreditación de Conductores (SAC)


APTOS	62.448
NO APTO	32.334
NSP	26.110
TOTAL	120.892



INFORME ANUAL

2020

DEPARTAMENTO FORMACIÓN Y CAPACITACIÓN



DEPTO. DE FORMACION Y CAPACITACION
INFORME ANUAL 2020
TOTAL GENERAL A NIVEL NACIONAL

	MATRICULA	APROBADO	REPROBADO	NSP
REGULARES	2.254	1.129	768	357
Hombre	1.605	892	457	256
Mujer	649	237	311	101
TUTORIAS	1.284	404	583	297
Hombre	745	223	329	193
Mujer	539	181	254	104
SUFICIENCIA	44.295	17.025	21.394	5.876
Hombre	26.374	9.794	12.961	3.619
Mujer	17.921	7.231	8.433	2.257
ILETRADOS	98	39	14	45
Hombre	74	30	9	35
Mujer	24	9	5	10
TRANS PUBLICO	1.840	792	691	357
Hombre	1.617	700	613	304
Mujer	223	92	78	53
TP ILETRADOS	8	2	0	6
Hombre	7	2	0	5
Mujer	1	0	0	1
TOTAL HOMBRES	30.422	11.641	14.369	4.412
TOTAL MUJERES	19.357	7.750	9.081	2.526
TOTAL	49.779	19.391	23.450	6.938

Fuente: Sistema de Acreditación de Conductores (SAC)

INFORME ANUAL

2020

DEPARTAMENTO ACREDITACIÓN DE CONDUCTORES



DIRECCION GENERAL DE EDUCACION VIAL
DEPARTAMENTO DE ACREDITACION DE CONDUCTORES
LABORES DE OFICINA REALIZADAS DURANTE EL AÑO 2020

LABORES DE OFICINA REALIZADAS DURANTE EL AÑO 2020		
CERTIFICACIONES NACIONALES	CERTIFICACIONES EXTRAJERAS	TOTAL
4.938	377	5.315
OFICIOS , MEMORANDOS , CIRCULARES , OFICIOS A DIFERENTES INSTITUCIONES		1.712
ACCIONES DE PERSONAL		62
SUSPENSIONES		344
CONDUCTORES INVESTIGADOS		0
LICENCIAS SEDE CENTRAL		51.970
BOLETAS DE INCLUSION		0
LICENCIAS EXTRANJERAS (HOMOLOGACION)		9.024
LICENCIAS ANULADAS A NIVEL NACIONAL		103.180
LICENCIAS TRAMITADAS BANCO DE COSTA RICA EN 32 SUCURSALES		664.852
LICENCIAS TRAMITADAS A NIVEL NACIONAL (BCR-EDUCACION VIAL)		164.832

DEPARTAMENTO DE ACREDITACION DE CONDUCTORES
TRAMITES DE LICENCIAS REALIZADAS EN TODO EL PAIS DGEV-BCR
DURANTE EL AÑO 2020

	A1	A2	A3	A4	B1	B2	B3	B4	C1	C2	D1	D2	D3	E1	E2	Total
TOTAL GENERAL	Hombre 88	663	1.810	0	3.599	383	298	150	5	90	46	20	63	0	0	7.215
	Mujer 16	115	172	0	1.388	97	10	3	0	2	0	0	0	0	0	1.803
Convalidación de licencia	Total 104	778	1.982	0	4.987	480	308	153	5	92	46	20	63	0	0	9.018
	Hombre 88	2.045	1.954	0	10.160	1.113	1.781	591	559	554	123	10	337	66	31	19.412
	Mujer 23	136	69	0	3.749	38	20	5	21	27	1	0	1	1	0	4.091
Duplicado de licencia	Total 111	2.181	2.023	0	15.932	1.151	1.801	596	580	582	124	10	338	67	31	23.503
	Hombre 0	3	80	0	24	0	0	0	0	0	0	0	0	0	0	107
	Mujer 1	1	18	0	25	0	0	0	0	0	0	0	0	0	0	45
Duplicado de permiso	Total 1	4	98	0	49	0	0	0	0	0	0	0	0	0	0	152
	Hombre 32	181	117	0	5.189	28	62	93	0	9	0	0	0	0	0	5.711
	Mujer 20	67	15	0	7.868	5	5	5	0	1	0	0	0	0	0	7.986
Permiso de conducir	Total 52	248	132	0	13.057	33	67	98	0	10	0	0	0	0	0	13.697
	Hombre 632	10.313	2.085	0	20.521	1.762	2.639	669	854	786	1.374	363	3.364	291	109	45.762
	Mujer 350	1.743	107	0	13.781	64	50	12	80	53	39	11	85	2	2	16.379
Primera vez licencia	Total 982	12.056	2.192	0	34.302	1.826	2.689	681	934	839	1.413	374	3.449	293	111	62.141
	Hombre 828	17.186	25.855	268	95.585	11.435	18.052	4.485	9.461	8.299	2.949	160	6.639	499	213	199.914
	Mujer 361	1.886	1.078	11	50.787	499	167	33	342	336	20	1	70	4	1	55.596
Renovación de licencia	Total 1.189	19.072	26.933	279	146.372	11.934	18.219	4.518	9.803	8.635	2.969	161	6.709	503	214	255.510
	Hombre 13	91	30	0	3.674	9	8	45	0	0	0	0	0	0	0	3.870
	Mujer 10	19	9	0	6.739	1	0	4	0	0	0	0	0	0	0	6.782
Renovación de permiso	Total 23	110	39	0	10.413	10	8	49	0	0	0	0	0	0	0	10.652
Total	2.462	34.449	33.399	279	225.112	15.434	23.092	6.095	11.322	10.158	4.552	565	10.559	863	356	374.673

Fuente: Sistema de Acreditación de Conductores (SAC)

** El trámite de homologaciones sólo se realiza en el Depto. De Acreditación de Conductores y las 12 Regionales de la Dirección General de Educación Vial.



**DIVISION DE TRANSPORTES
DIRECCIÓN GENERAL DE EDUCACION VIAL**

